



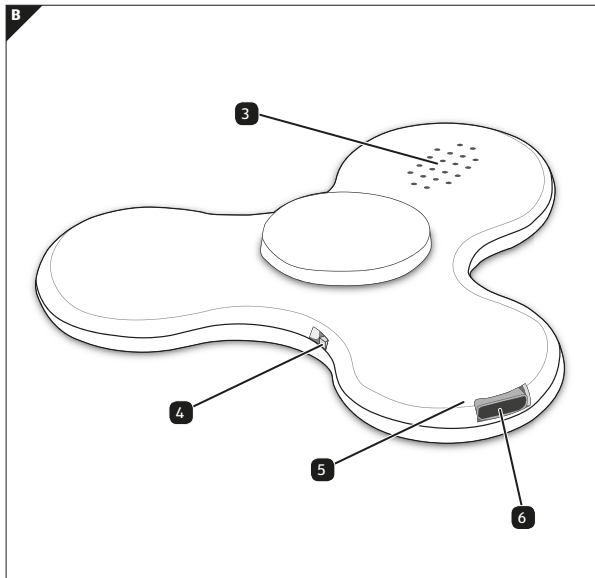
Bedienungs- anleitung

Da bin ich mir sicher.

MAGINON **FIDGET SPINNER** **MIT LED-BELEUCHTUNG UND BLUETOOTH®**







Lieferumfang / Geräteteile

- | | | | |
|---|--------------|---|---------------------|
| 1 | Maginon FS-1 | 4 | Ein-/Ausschalter |
| 2 | USB-Kabel | 5 | Kontroll-LED |
| 3 | Lautsprecher | 6 | Micro USB-Anschluss |

Sicherheit

Bestimmungsgemäßer Gebrauch

Der FS-1 ist außerschliesslich als Fidget Spinner mit Minilautsprecher und LED-Beleuchtung konzipiert. Er ist ausschließlich für den Privatgebrauch bestimmt und nicht für den gewerblichen Bereich geeignet. Verwenden Sie den Fidget Spinner nur wie in dieser Bedienungsanleitung beschrieben. Jede andere Verwendung gilt als nicht bestimmungsgemäß und kann zu Sachschäden oder Datenverlusten führen. Der Hersteller oder Händler übernimmt keine Haftung für Schäden, die durch nicht bestimmungsgemäßen oder falschen Gebrauch entstanden sind.

Sicherheitshinweise



WARNUNG! Stromschlaggefahr!

Fehlerhafte Elektroinstallation oder zu hohe Netzspannung können zu elektrischem Stromschlag führen.

Bluetooth®-Geräte arbeiten mit Kurzwellen-Funksignalen. Diese können den Betrieb anderer elektronischer Geräte sowie medizinischer Geräte stören.

- Schalten Sie den Fidget Spinners in Bereichen ab, in denen die Nutzung verboten ist.

- Verwenden Sie den Fidget Spinner nicht in medizinischen Einrichtungen, im Flugzeug, an Tankstellen oder in der Nähe von automatischen Brandmeldern oder automatisch gesteuerten Geräten.
- Halten Sie den Fidget Spinner mindestens 20 cm von Herzschrittmachern und anderen medizinischen Geräten fern. Funkwellen können die Funktion von Herzschrittmachern und anderen medizinischen Geräten beeinflussen.
- Wenn Fremdkörper oder eine Flüssigkeit in den Fidget Spinner eingedrungen sind, schalten Sie ihn aus. Lassen Sie alles gründlich trocknen. Anderenfalls besteht Brand- und Stromschlaggefahr.
- Der Fidget Spinner und das Zubehör dürfen nicht Tropf- oder Spritzwasser oder zu hoher Luftfeuchtigkeit ausgesetzt werden. Es besteht Brand- und Stromschlaggefahr.
- Der Fidget Spinner darf nicht auseinander genommen, modifiziert oder repariert werden. Es besteht Brand- und Stromschlaggefahr.
- Bedienen Sie den Fidget Spinner nicht beim Laufen oder beim Fahren. Sie könnten stolpern oder einen Verkehrsunfall verursachen.
- Sorgen Sie für ausreichende Belüftung und decken Sie den Fidget Spinner nicht ab, um Überhitzung zu vermeiden.
- Stellen Sie keine offenen Brandquellen, wie z. B. brennende Kerzen, in die Nähe des Fidget Spinners.
- Beschädigungen der Elektronik oder des Gehäuses, die durch äußere Einflüsse wie Schläge, Fall oder Sonstiges hervorgerufen wurden, sind keine Garantieschäden und somit kostenpflichtig.

- Setzen Sie den integrierten Akku keinesfalls übermäßiger Wärme aus, wie z. B. Sonneneinstrahlung, Feuer usw. Es kann beim Austreten von brennbaren Flüssigkeit oder Gas zu einer Explosion kommen.
- Setzen Sie einen Akku nie extrem niedrigen Luftdruck aus. Es kann beim Austreten von brennbarer Flüssigkeit oder Gas zu einer Explosion kommen.
- Sie sollten den Akku unter keinen Umständen auseinandernehmen, zerstören, durchlöchern oder kurzsschliessen, es besteht Explosionsgefahr!



WARNUNG ! Hörschäden

Extreme Lautstärke führt durch zu hohen Schalldruck zu dauerhaften Hörschäden.

- Um Hörschäden zu vermeiden, stellen Sie eine gemäßigte Lautstärke ein.



ACHTUNG ! Erstickungsgefahr

- Nicht für Kinder unter drei Jahren geeignet, wegen Erstickungsgefahr durch verschluckbare Kleinteile

Verwendung

Laden des Akkus

Vor Verwendung des FS-1 Fidget Spinner mit Minilautsprecher und LED-Beleuchtung muss der integrierte Lithium-Polymer-Akku geladen werden. Ebenso sollte der Akku geladen werden, sobald die LED-Beleuchtung erlischt oder Störgeräusche bei der Wiedergabe auftreten.

Verbinden Sie zum Laden den Minilautsprecher mit dem mitgelieferten Micro USB-Kabel **2** mit dem USB-Anschluss eines Computers. Während des Ladens leuchtet eine Kontroll-LED **5** konstant rot und geht aus, sobald der Akku voll ist. Während des Ladevorgangs kann der Minilautsprecher weiter verwendet werden. Die Kontroll-LED **5** leuchtet weiterhin konstant rot.

Der Ladevorgang dauert bei vollständig entladene Akku ca. 30 Minuten, wenn der Fidget Spinner ausgeschaltet ist.

Verwendung

Zum Einschalten des FS-1 drücken Sie den Ein-/Ausschalter **4** nach links. Die LED-Beleuchtung schaltet sich ein und Blinkt. Es ertönt ein Signalton und eine Stimme sagt „Bluetooth mode“, der Fidget Spinner ist jetzt bereit zur Bluetooth®-Kopplung.

Stellen Sie nun die Verbindung zwischen dem Bluetooth®-Gerät und dem Fidget Spinner wie folgt her: Aktivieren Sie die Bluetooth®-Funktion des Gerätes, das Sie mit dem Minilautsprecher verbinden möchten. Wählen Sie in der Liste der vorhandenen Bluetooth®-Verbindungen den Eintrag „Maginon FS-1“ aus und stellen die Verbindung her. Ist die Verbindung hergestellt, so erfolgt am Minilautsprecher ein kurzer Signalton.

Sollte bei Herstellung einer Bluetooth®-Verbindung ein Passwort abgefragt werden, geben Sie bitte „0000“ als solches ein.

Nach erfolgreicher Herstellung der Bluetooth®-Verbindung erfolgt die Wiedergabe von Musik, die am Bluetooth®-Gerät abgespielt wird, direkt über den Fidget Spinner. Die Auswahl der Musiktitel sowie die Einstellung der Lautstärke erfolgt über das gekoppelte Bluetooth®-Gerät.

Wird der Fidget Spinner eingeschaltet, so wird automatisch die letzte Bluetooth®-Verbindung wieder hergestellt. Ist das Bluetooth®-Gerät dabei außerhalb der Reichweite, oder die Bluetooth®-Funktion auf dem Gerät deaktiviert, so stellt sich der Fidget Spinner auf Verbindungs-Bereitschaft ein und kann mit einem weiteren Gerät gekoppelt werden.

EU-Konformitätserklärung

Hiermit erklärt die supra Foto-Elektronik-Vertriebs-GmbH, dass der Funkanlagentyp „FS-1“ der Richtlinie 2014/53/EU entspricht. Der vollständige Text der EU-Konformitätserklärung ist unter der folgenden Internetadresse verfügbar:

<http://www.maginion.com>

supra Foto-Elektronik-Vertriebs-GmbH,

Denisstraße 28A

67663 Kaiserslautern

Deutschland



Entsorgung

Verpackung entsorgen



Entsorgen Sie die Verpackung sortenrein. Geben Sie Pappe und Karton zum Altpapier, Folien in die Wertstoff-Sammlung.

Altgerät entsorgen

(Anwendbar in der Europäischen Union und anderen europäischen Staaten mit Systemen zur getrennten Sammlung von Wertstoffen)



Altgeräte dürfen nicht in den Hausmüll!

Sollte der Minilautsprecher einmal nicht mehr benutzt werden können, so ist jeder Verbraucher gesetzlich verpflichtet, Altgeräte getrennt vom Hausmüll, z. B. bei einer Sammelstelle seiner Gemeinde/seines Stadtteils, abzugeben. Damit wird gewährleistet, dass Altgeräte fachgerecht

verwertet und negative Auswirkungen auf die Umwelt vermieden werden. Deswegen sind Elektrogeräte mit dem nebenstehendem Symbol gekennzeichnet.

Batterie





Als Verbraucher sind Sie gesetzlich verpflichtet, alle Batterien und Akkus, egal ob sie Schadstoffe* enthalten oder nicht, bei einer Sammelstelle in Ihrer Gemeinde/ Ihrem Stadtteil oder im Handel abzugeben, damit sie einer umweltschonenden Entsorgung zugeführt werden können.

Vor der Entsorgung müssen die fest eingebauten Batterien zuerst entfernt und separat vom Gerät entsorgt werden. Batterien und Akkus dürfen nicht mit dem Hausmüll entsorgt werden.

Führen Sie den Ausbau der Batterien niemals selbst durch. Dies kann zu Verletzungen führen. Informieren Sie sich hierzu bei Ihrem Händler, bei dem Sie das Produkt gekauft haben oder wenden Sie sich an Rückgabe- und Sammelstellen in Ihrer Gemeinde, die für die umweltgerechte Entsorgung von Elektrogeräten und Batterien zuständig sind. Akkus und Batterien sind deshalb mit dem nebenstehenden Zeichen versehen.

* gekennzeichnet mit: Cd = Cadmium, Hg = Quecksilber, Pb = Blei

Technische Daten

Modell:	Maginon FS-1
Lautsprecherleistung:	1 W
Frequenzbereich:	2.400GHZ - 2.4835GHZ
Bluetooth®-Standard:	4.1
Bluetooth®-Signalstärke:	Class II
Signal-Reichweite:	bis 5 Meter
Stromversorgung:	USB, 5 V  , 500 mA
integrierter Akku:	Lithium-Polymer-Akku 3,7 V  , 50 mAh
Akku-Leistung:	für 20 bis 25 Minuten Wiedergabe
Ladezeit:	ca. 30 Minuten
Maße:	74 x 74 x 12 mm
Gewicht:	28 Gramm



Hinweis: Im Zuge von Produktverbesserungen behalten wir uns technische und optische Veränderungen am Artikel vor.

Der Bluetooth® Markenname und das Logo sind eingetragene Warenzeichen der Bluetooth SIG, Inc.



Da bin ich mir sicher.

AT

VERTRIEBEN DURCH:

supra FOTO-ELEKTRONIK-VERTRIEBS-GMBH
DENISSTR. 28A
67663 KAISERSLAUTERN
DEUTSCHLAND