

# MAGINON

Quality products for Life.

## Außenlichterkette Wasserfall / Outdoor fairy lights waterfall 480 LEDs



## SCHNELLSTARTANLEITUNG

**Inhalt**

Vorwort .....	4
Zeichenerklärung .....	5
Geräteteile .....	6
Bedienung .....	7
Sicherheitshinweise .....	7
Technische Daten .....	8
Entsorgung .....	9
Konformität .....	9



## Content

Introduction.....	10
Explanation of symbols.....	11
Overview.....	12
Operation.....	13
Safety Instructions.....	13
Technical data.....	14
Disposal.....	15
Conformity.....	15



## **Vorwort**

Liebe Kundin, lieber Kunde,

herzlichen Glückwunsch zum Kauf eines qualitativ hochwertigen MAGINON Produktes. Sie haben sich für eine moderne Lichterkette entschieden, die Sie im Außen- und Innenbereich verwenden können. Auf die Lichterkette haben Sie zwei Jahre Garantie. Falls die Lichterkette einmal defekt sein sollte, benötigen Sie Ihren Kassenbon. Bewahren Sie diesen sorgfältig auf.

### **Anleitung lesen und aufbewahren**

Diese Schnellstartanleitung gehört zu dieser Lichterkette. Sie enthält wichtige Informationen zur Inbetriebnahme und Handhabung. Lesen Sie die Bedienungsanleitung, insbesondere die Sicherheitshinweise, sorgfältig durch, bevor Sie die Lichterkette einsetzen. Die Nichtbeachtung dieser Bedienungsanleitung kann zu Schäden an der Lichterkette führen.

Bewahren Sie die Bedienungsanleitung zusammen mit dem Gerät für den späteren Gebrauch auf. Sollten andere Personen dieses Gerät nutzen, so stellen Sie ihnen diese Anleitung zur Verfügung. Wenn Sie das Gerät verkaufen, gehört diese Anleitung zum Gerät und muss mitgeliefert werden.

## **Impressum**

Herausgeber:

**supra**

Foto-Elektronik-Vertriebs-GmbH





Denisstr. 28A

67663 Kaiserslautern

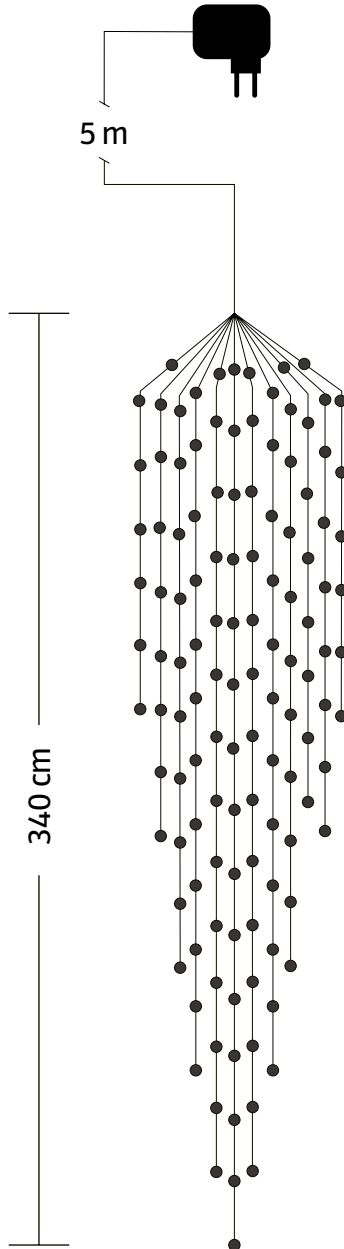
Deutschland

## Zeichenerklärung

Die folgenden Symbole werden in dieser Bedienungsanleitung, auf der Lichterkette oder auf der Verpackung verwendet.

-  Mit diesem Symbol gekennzeichnete Produkte erfüllen alle maßgeblichen Gemeinschaftsvorschriften des Europäischen Wirtschaftsraums.
-  Mit diesem Zeichen gekennzeichnete Produkte werden mit Gleichstrom betrieben.
-  Mit diesem Zeichen gekennzeichnete Produkte werden mit Wechselstrom betrieben.
-  Geräte mit diesem Zeichen arbeiten mit Sicherheitskleinspannung oder Schutzkleinspannung und entsprechen der Schutzklasse III.

A

**18 Ketten**

- 4x 36 LEDs
- 4x 30 LEDs
- 4x 26 LEDs
- 4x 20 LEDs
- 2x 16 LEDs

## Bedienung

Stecken Sie den Netzadapter in die Steckdose, die Lichterkette geht sofort an. Um die Lichterkette auszuschalten, ziehen Sie den Stecker aus der Steckdose.

## Sicherheitshinweise

- Für den Innen- und Außengebrauch.
- Verbinden Sie die Lichterkette nicht mit der Stromversorgung, während sie sich in der Verpackung befindet.
- Betreiben Sie die Lichterkette nur mit dem Adapter, der in der Box enthalten ist.
- Stecken Sie den Adapter nur in eine Steckdose im Innenbereich oder stellen Sie sicher, dass die Stromversorgung im Außenbereich professionell installiert und wetterfest ist.
- Diese Lichterkette darf nicht elektrisch mit einer anderen Lichterkette verbunden werden.
- Wurde das Produkt beschädigt, dass Innenteile freiliegen, dann darf das Produkt nicht mehr verwendet werden.
- Die LEDs sind nicht austauschbar.
- Das externe flexible Kabel dieser Lichterkette kann nicht ersetzt werden. Wenn das Kabel beschädigt ist, muss die Lichterkette entsorgt werden.
- Halten Sie die Lichterkette von leicht entflammaren Materialien fern.
- Sorgen Sie für ausreichende Belüftung während des Betriebs.
- Achten Sie darauf, dass keine spitzen oder scharfen Gegenstände in die Nähe des Produkts kommen.
- Achten Sie darauf, dass das Kabel keine Stolperfalle darstellt.
- Tauchen Sie weder die Lichterkette noch Netzkabel oder -stecker in Wasser oder andere Flüssigkeiten.
- Fassen Sie den Netzstecker niemals mit feuchten Händen an.

## Sicherheitshinweise

- Ziehen Sie den Netzstecker nie am Netzkabel aus der Steckdose, sondern fassen Sie immer den Netzstecker an.
- Verwenden Sie das Netzkabel nie als Tragegriff.
- Halten Sie die Lichterkette, den Netzstecker und das Netzkabel von offenem Feuer und heißen Flächen fern.
- Stellen Sie keine Gegenstände mit offenen Flammen, z. B. Kerzen, in die Nähe des Produkts.
- Trennen Sie die Verbindung zur Stromversorgung, wenn das Produkt nicht in Gebrauch ist, ebenso bevor Sie es anbringen oder bewegen.
- Lagern Sie das Produkt an einem kühlen, trockenen Ort.
- Das Produkt ist kein Spielzeug. Halten Sie das Gerät, Zubehörteile und die Verpackungsmaterialien von Kindern und Haustieren fern, um Unfällen und Erstickung vorzubeugen.

## Technische Daten

Anzahl LEDs	480
Farbe des Lichts	Warmweiß
Form	18 Ketten: <ul style="list-style-type: none"> <li>• 4x 36 LEDs</li> <li>• 4x 30 LEDs</li> <li>• 4x 26 LEDs</li> <li>• 4x 20 LEDs</li> <li>• 2x 16 LEDs</li> </ul>

Farbe des Kabels Silber

IP-Schutzklasse IP44


Länge 3,4 m / Stromkabel 5 m

Lieferumfang Außenlichterkette Wasserfall 480 LEDs, Stromadapter

## Technische Daten

### Transformator

Eingang 220 – 240 V ~ DC,  
50/60 Hz

Ausgang 6 V  1000 mA

Im Zuge von Produktverbesserungen behalten wir uns technische und optische Veränderungen am Artikel vor.



## Entsorgung



**Entsorgen Sie die Verpackung sortenrein.** Nutzen Sie dafür die örtlichen Möglichkeiten zum Sammeln von Papier, Pappe und leichten Verpackungen. (Anwendbar in der Europäischen Union und anderen europäischen Staaten mit Systemen zur getrennten Sammlung von Wertstoffen)



**Geräte, die mit diesem Symbol gekennzeichnet sind, dürfen nicht mit dem Hausmüll entsorgt werden!** Sie sind gesetzlich dazu verpflichtet, Altgeräte getrennt vom Hausmüll zu entsorgen. Informationen zu Sammelstellen, die Altgeräte kostenlos entgegennehmen, erhalten Sie bei Ihrer Gemeinde- oder Stadtverwaltung.

## Konformität

Hiermit erklärt die supra Foto-Elektronik-Vertriebs-GmbH, dass das Gerät „Maginon Außenlichterkette Wasserfall 480 LEDs“ den folgenden Richtlinien entspricht: :

2011/65/EU RoHS-Richtlinie  
2009/125/EG ErP-Richtlinie  
2014/35/EU Niederspannungsrichtlinie  
2014/30/EU EMV-Richtlinie



Der vollständige Text der EU-Konformitätserklärung ist unter der folgenden Internetadresse verfügbar:

<https://downloads.maginon.de/download/außenlichterkette-wasserfall-480-leds>

## Foreword

Dear customer,

Congratulations on the purchase of a high quality MAGINON product. You have chosen a modern fairy lights that you can use outdoors and indoors. You have a two-year guarantee on the fairy lights. If the fairy lights should ever be defective, you will need your receipt. Keep this carefully.

### Read and keep the manual

This quick start guide is part of this fairy lights. It contains important information on commissioning and handling. Read the operating instructions, especially the safety instructions, carefully before using the fairy lights. Non-observance of these operating instructions may cause damage to the fairy lights.

Keep the operating instructions together with the appliance for future reference. If other people use this appliance, make this manual available to them. If you sell the product, this manual is part of the product and must be supplied with the product.

## Imprint

Publisher:

**supra**

Foto-Elektronik-Vertriebs-GmbH





Denisstr. 28A

67663 Kaiserslautern

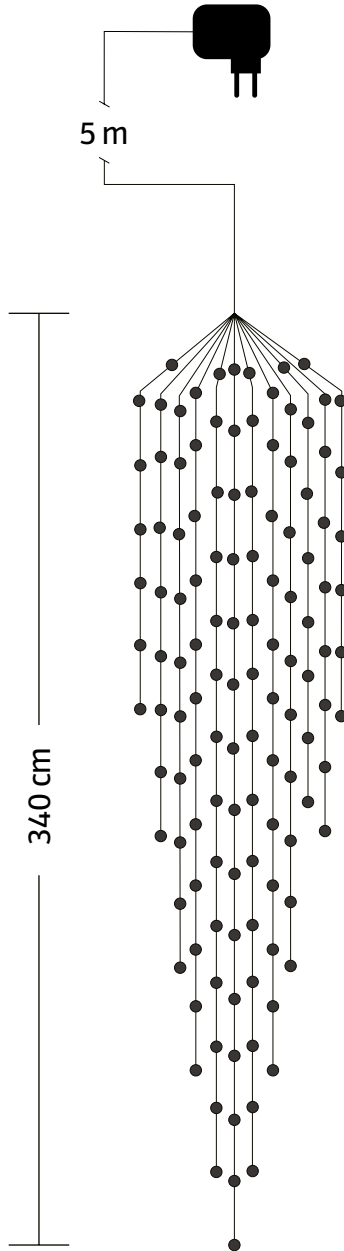
Germany

## Explanation of symbols

The following symbols are used in this manual, on the fairy lights or on the packaging.

-  Products marked with this symbol comply with all relevant community regulations of the European Economic Area.
-  Products marked with this symbol are operated with direct current.
-  Products marked with this symbol are operated with alternating current.
-  Products with this symbol work with safety extra-low voltage or protective extra-low voltage and comply with protection class III.

A

**18 strings**

- 4x 36 LEDs
- 4x 30 LEDs
- 4x 26 LEDs
- 4x 20 LEDs
- 2x 16 LEDs

## Operation

Plug the mains adapter into the socket, the fairy lights will start up immediately. To switch off the fairy lights, pull the plug out of the socket.

## Safety Instructions

- For indoor and outdoor use.
- Do not connect the fairy lights to the power supply while it is in the package.
- Operate the fairy lights only with the adapter included in the box.
- Only plug the adapter into an indoor power outlet or ensure that the outdoor power supply is professionally installed and weatherproof.
- This fairy lights must not be electrically connected to another fairy lights.
- If the product has been damaged so that internal parts are exposed, the product must not be used again.
- The LEDs are not replaceable.
- The external flexible cable of this fairy lights cannot be replaced. If the cable is damaged, the fairy lights must be disposed of.
- Keep the fairy lights away from easily flammable materials.
- Ensure adequate ventilation during operation.
- Make sure that no pointed or sharp objects come near the product.
- Make sure that the cable does not constitute a tripping hazard.
- Do not immerse the fairy lights, power cord or plug in water or other liquids.
- Never touch the power plug with wet hands.
- Never pull the power plug out of the socket by the power cord, but always touch the power plug.

## Safety Instructions

- Never use the power cord as a carrying handle.
- Keep the fairy lights, the power plug and the power cord away from naked flames and hot surfaces.
- Do not place objects with naked flames, such as candles, near the product.
- Disconnect the power supply when the product is not in use, and also before installing or moving the product.
- Store the product in a cool, dry place.
- The product is not a toy. Keep the product, accessories and packaging materials away from children and pets to prevent accidents and suffocation.

## Technical Data

Number of LEDs	480
Colour of light	Warm white
Form	18 strings: <ul style="list-style-type: none"> <li>• 4x 36 LEDs</li> <li>• 4x 30 LEDs</li> <li>• 4x 26 LEDs</li> <li>• 4x 20 LEDs</li> <li>• 2x 16 LEDs</li> </ul>
Colour of cable	Silver
IP-Schutzklasse	IP44
Length	3.4 m / power cable 5 m
Delivery content	Outdoor fairy lights waterfall 480 LEDs, power supply adapter

## Technical Data Transformer

Input	220 – 240 V ~ DC, 50/60 Hz
Output	6 V $\equiv$ 1000 mA

In the course of product improvements we reserve the right to make technical and optical changes to the product.

## Disposal



**Dispose of the packaging according to its type.** Use the local possibilities for collecting paper, cardboard and other materials. (Applicable in the European Union and other European countries with systems for the separate collection of recyclable materials).



**Devices that are marked with this symbol must not be disposed of with household waste!** You are legally obliged to dispose of old devices separately from to dispose of household waste. Information on collection points that accept old appliances free of charge can be obtained from your local authority or town council.

## Conformity

Herewith supra Foto-Elektronik-Vertriebs-GmbH declares that the device "Maginon Outdoor fairy lights waterfall 480 LEDs " complies with the following directives:

2011/65/EU RoHS Directive  
2009/125/EC ErP Directive  
2014/35/EU LV Directive  
2014/30/EU EMC Directive



The complete text of the EU Declaration of Conformity can be downloaded at the following Internet address:

<https://downloads.maginon.de/en/download/outdoor-fairy-lights-waterfall-480-leds>

# MAGINON

**supra** Foto-Elektronik-Vertriebs-GmbH  
Denisstr. 28A, 67663 Kaiserslautern, Germany